

# Principales cifras de turismo en Medellín 2026

## Pasajeros por punto migratorio JMC

1. +

En enero llegaron a Medellín 199.277 pasajeros, lo que representa un 6 % más que en mismo mes del 2025.

199.277

## Ocupación hotelera en Medellín

2. +

La ciudad registró una **ocupación hotelera del 64.2 %** mostrando dinamismo en la oferta.

64.2 %


## Ingreso de pasajeros

En enero de 2026, el punto migratorio Aeropuerto Internacional José María Córdova recibió 199.277 pasajeros, de los cuales el 51% fueron visitantes no residentes. Este movimiento refleja un crecimiento del 6,0% frente al mismo mes de 2025, cuando ingresaron 188.061 pasajeros, consolidando así un inicio de año positivo para la dinámica de la ciudad.



199.277

Pasajeros durante enero



51 %

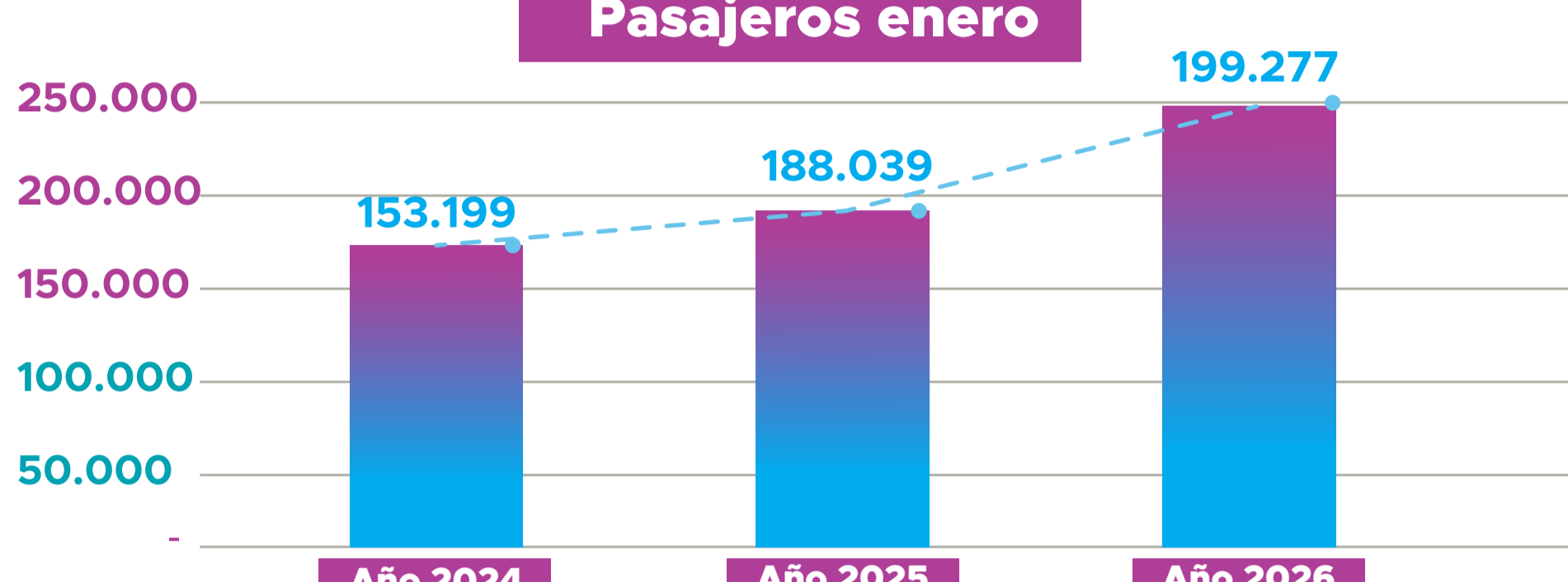
Visitantes no residentes



16.2 %

Crecimiento comparado con 2025

## Pasajeros enero



Fuente: Migración Colombia, cálculos SIT.

## TOP 5 Países de procedencia



1. Estados Unidos (34.13 %)
2. Panamá (15.14 %)
3. República Do. (9.01 %)
4. México (7.91 %)
5. España (6.18 %)

Fuente: Migración Colombia.

## Conectividad aérea

Según información proporcionada por Airplan a enero de 2026 se presenta la siguiente conectividad aérea:



**Rutas Nacionales:**  
63 rutas nos conectan con 28 destinos saliendo de ambos aeropuertos.



63

Rutas



28

Destinos



**Rutas Internacionales:**  
37 rutas internacionales salen desde el Aeropuerto José María Córdova y nos conectan con 23 destinos y 15 países, consolidando su posición como un importante hub aéreo en la región.



37

Rutas



23

Destinos



15

Países

Fuente: Airplan

## Principales motivos de viaje

Según Migración Colombia los principales motivos de viaje de los visitantes que llegan al Distrito de Medellín son:

Fuente: Migración Colombia.



Turismo

93.77 %



Negocios

2.00 %



Eventos

1.64 %



Tratamientos médicos

0.48 %

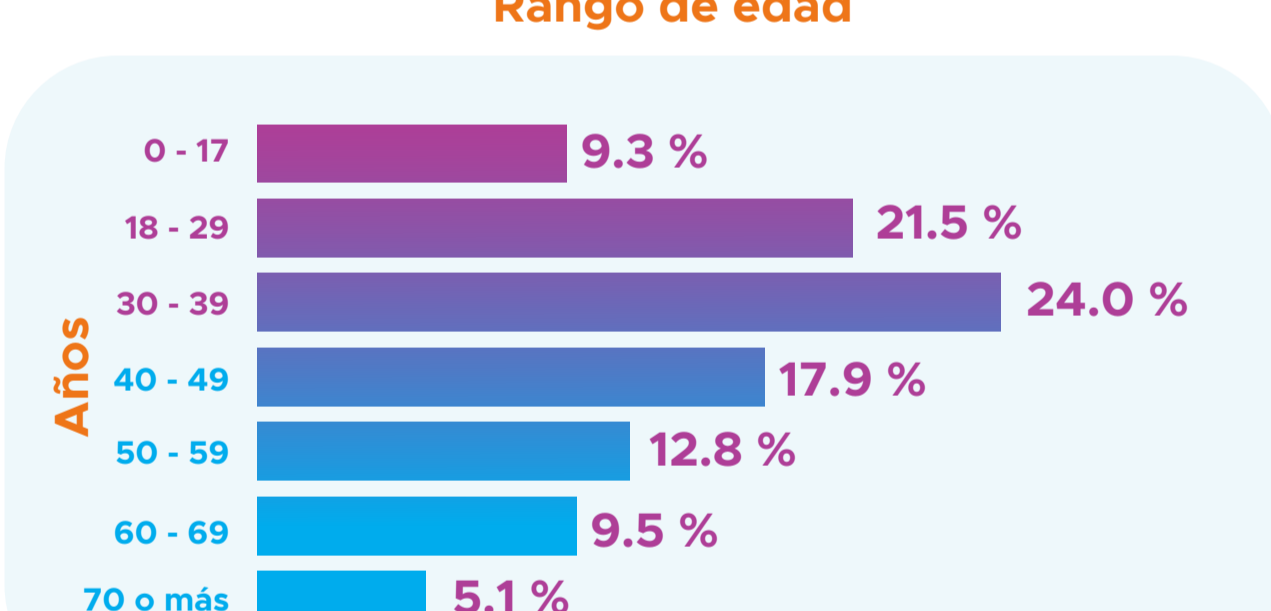


Educativo en calidad de expositor

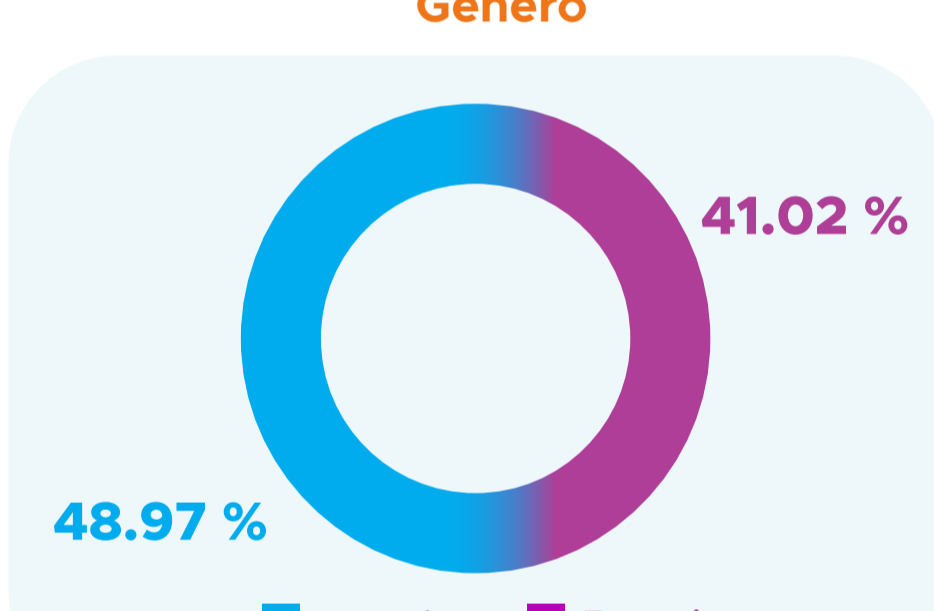
0.52 %

## Perfil del turista según ingresos por Migración Colombia

### Rango de edad



### Género



## Ocupación en la ciudad

64.2 %

Ocupación hotelera

Para enero de 2026 la **ocupación hotelera en Medellín** se ubicó en el **64.2 %**.

Fuente: Cotelco.

50.2 %

Viviendas turísticas

Para enero de 2026 la **ocupación de las viviendas turísticas** se ubicó en el **50.2 %**.

Fuente: ASOHOST.

## Promoción y Entretenimiento

Agéndate para asistir a:

|    | Fechas                | Evento            |
|----|-----------------------|-------------------|
| 1. | 14 de marzo           | Miguel Bose       |
| 2. | Del 23 al 29 de marzo | Semana del teatro |
| 3. | 28 de marzo           | Concierto Blessd  |

Consulta aquí la agenda completa de eventos del mes.

SIT  
Sistema de  
Inteligencia Turística

# Datos que transforman el futuro

## Noticias del SIT

### SIT: Datos que transforman el futuro

El próximo 16 de marzo, la Secretaría de Turismo y Entretenimiento, la presentará de los avances del Sistema de Inteligencia Turística (SIT) en un espacio diseñado para mostrar cómo el análisis de datos se está convirtiendo en una herramienta decisiva para fortalecer la planeación y la gestión pública del sector. Durante la jornada se expondrá información consolidada, desarrollos recientes y análisis

técnicos que permiten comprender con mayor precisión el comportamiento del mercado turístico, así como las tendencias y oportunidades de crecimiento que están emergiendo. Con este ejercicio, el SIT busca evidenciar cómo los datos estratégicos y la analítica avanzada empiezan a transformar la forma en que la ciudad toma decisiones orientadas al futuro del turismo.



\*Medellín.travel  
Si quieres ampliar la información de más eventos ingresa a Medellín.travel.



¡Conoce los datos más importantes sobre el turismo en Medellín!  
Escanea el QR y disfruta de análisis, tendencias y noticias.